

# Quick Start Guide

Hurtig startguide  
Pikaopas  
Hurtigstart  
Snabbstartguide

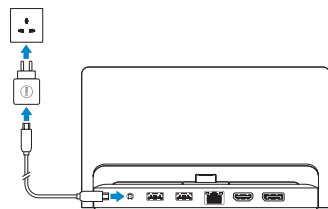
## Desktop Dock

Skrivebordsdock  
Työpöytätelakka  
Skrivebordsforankring  
Skrivbordsdocka



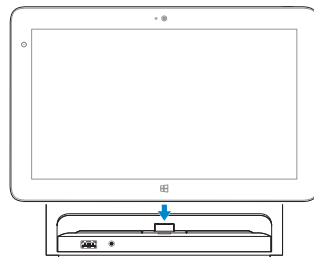
### 1 Connect the power adapter

Tilslut strømadapteren  
Kytke verkkolaite  
Koble til strømadapteren  
Anslut nätadaptern



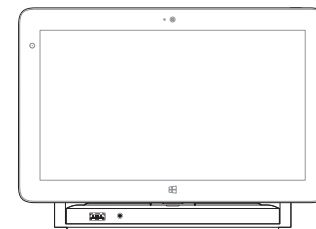
### 2 Dock the tablet

Dock tablett  
Telakoi taulutietokone  
Forankring til nettbrettet  
Docka surfplattan



### 3 Turn on your tablet

Tænd tablett  
Kytke taulutietokone päälle  
Slå på nettbrettet  
Starta surfplattan



## Product support and manuals

Produktsupport og manualer  
Tuotetuki ja käyttöoppaat  
Produktstøtte og -håndbøger  
Produktsupport och handböcker

## Contact Dell

Kontakt Dell | Dellin yhteystiedot  
Kontakt Dell | Kontakta Dell

## Regulatory and safety

Lovgivningsmæssigt og sikkerhed  
Säädöstenmukaisuus ja turvallisuus  
Lovpälagte forhold og sikkerhet  
Reglering och säkerhet

## Regulatory model and type

Regulatorisk model og type  
Säädösten mukainen malli ja tyyppi  
Regulerende modell og type  
Regleringmodell och -typ

## Información para NOM, o Norma Oficial Mexicana

La información que se proporciona a continuación se mostrará en los dispositivos que se describen en este documento, en conformidad con los requisitos de la Norma Oficial Mexicana (NOM):

### Importador:

Dell México S.A. de C.V.  
Paseo de la Reforma 2620 - Piso 11.º  
Col. Lomas Altas  
11950 México, D.F.

Número de modelo reglamentario:	K10A
Voltaje de entrada:	100 V CA–240 V CA
Corriente de entrada (máxima):	1,30 A
Frecuencia de entrada:	50 Hz–60 Hz
Corriente de salida:	2,31 A
Voltaje de salida:	19,5 VCC

[dell.com/support](http://dell.com/support)  
[dell.com/support/manuals](http://dell.com/support/manuals)  
[dell.com/windows8](http://dell.com/windows8)

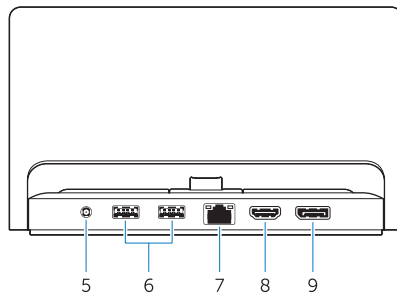
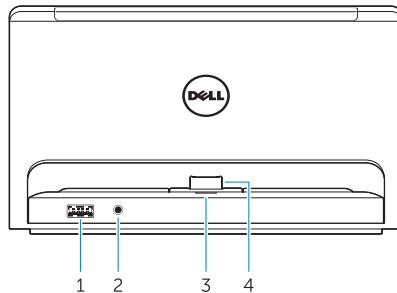
[dell.com/contactdell](http://dell.com/contactdell)

[dell.com/regulatory\\_compliance](http://dell.com/regulatory_compliance)

**K10A**  
**K10A001**

# Features

Funkce | Ominaisuudet | Funksjoner | Funktioner



- |                          |                                 |
|--------------------------|---------------------------------|
| 1. USB 3.0 connector     | 1. USB 3.0-stik                 |
| 2. audio connector       | 2. lydстик                      |
| 3. power status light    | 3. lysindikator for strømstatus |
| 4. docking connector     | 4. dockingsstik                 |
| 5. power connector       | 5. strømstik                    |
| 6. USB 3.0 connectors    | 6. USB 3.0-stik                 |
| 7. network connector     | 7. netværksstik                 |
| 8. HDMI connector        | 8. HDMI-stik                    |
| 9. DisplayPort connector | 9. DisplayPort-stik             |

- |                       |                        |
|-----------------------|------------------------|
| 1. USB 3.0 -liitäntä  | 1. USB 3.0-kobling     |
| 2. audioliitin        | 2. lydkontakt          |
| 3. virran merkkivalo  | 3. statuslys for strøm |
| 4. telakointiliitin   | 4. forankringskontakt  |
| 5. virtaliitin        | 5. strømkontakt        |
| 6. USB 3.0 -liittimet | 6. USB 3.0-kontakter   |
| 7. verkkoliitin       | 7. nettverkskontakt    |
| 8. HDMI-liitin        | 8. HDMI-kontakt        |
| 9. DisplayPort-liitin | 9. DisplayPort-kontakt |

- |                         |
|-------------------------|
| 1. USB 3.0-kontakt      |
| 2. ljudkontakt          |
| 3. strømstatuslampe     |
| 4. dockningsanslutning  |
| 5. nätkontakt           |
| 6. USB 3.0-anslutningar |
| 7. nätverksanslutning   |
| 8. HDMI-kontakt         |
| 9. DisplayPort-kontakt  |

